

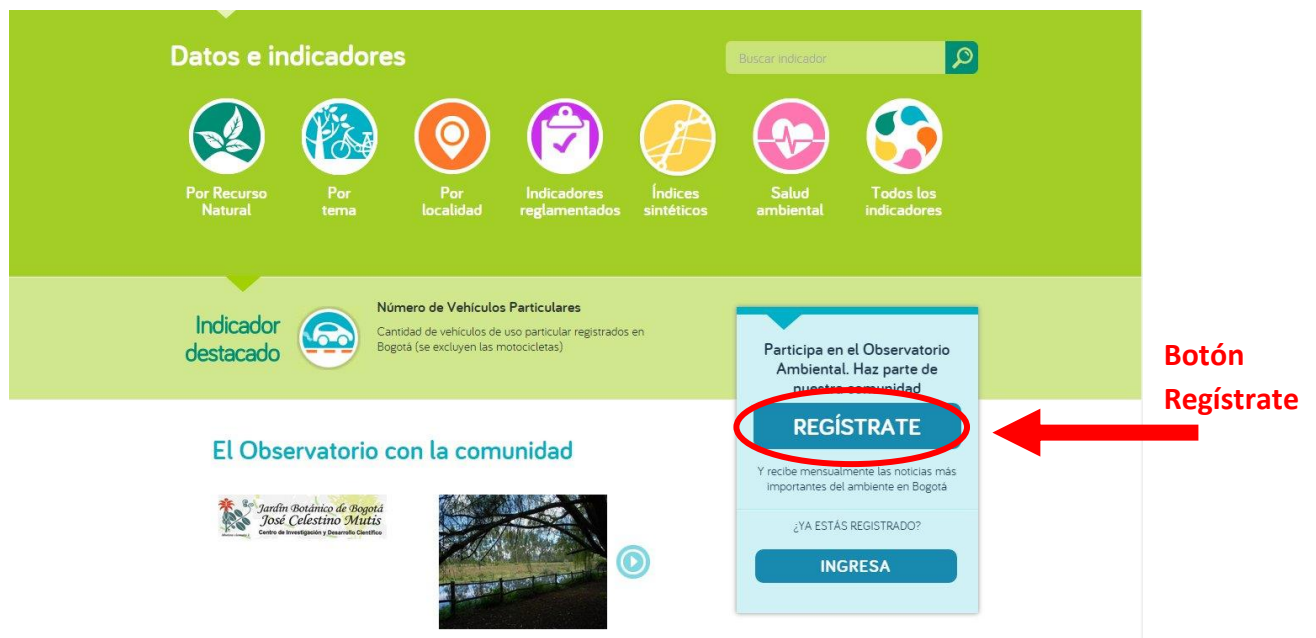
MANUAL DE REGISTRO EN EL OBSERVATORIO AMBIENTAL DE BOGOTÁ

Las siguientes indicaciones te ayudarán a realizar el proceso de registro para administrar información en este Observatorio y así, adquirir beneficios como:

- Inscripción de tu organización en el Directorio de Actores Ambientales.
- Sugerencia de Documentos e investigaciones para publicación.
- Participación en foros y recibir el boletín de indicadores ambientales y novedades.
- Publicación de eventos, noticias, campañas, alertas y tips ambientales de las localidades.

Pasos para registrarte

1. Ingresa al sitio web: www.oab.ambientebogota.gov.co
2. Para registrarte y administrar información en el sitio web, debes hacer clic en el botón **“Regístrate”**, que se encuentra a la derecha de la pantalla.



The screenshot shows the website interface. At the top, there's a green header with the title "Datos e indicadores" and a search bar. Below this, there are seven circular icons representing different categories: "Por Recurso Natural", "Por tema", "Por localidad", "Indicadores reglamentados", "Índices sintéticos", "Salud ambiental", and "Todos los indicadores". Below the icons, there's a section for "Indicador destacado" featuring "Número de Vehículos Particulares" with a car icon. To the right of this, there's a blue box with the text "Participa en el Observatorio Ambiental. Haz parte de nuestra comunidad" and a prominent red button labeled "REGÍSTRATE". A red arrow points to this button with the text "Botón Regístrate". Below the "REGÍSTRATE" button, there's a link "¿YA ESTÁS REGISTRADO?" and a blue button labeled "INGRESA". At the bottom, there's a section titled "El Observatorio con la comunidad" featuring a logo for "Jardín Botánico de Bogotá José Celestino Mutis" and a photo of a park.

3. Aparecerá el apartado “**Registro de Usuarios**”, que además de describir los beneficios que se adquieren con este proceso, presenta en la parte inferior de la pantalla un cuadro en el que se verifica que el registro se realice por primera vez.

Registro de usuarios

Al estar registrad@ en el Observatorio Ambiental de Bogotá, adquieres los siguientes beneficios:

- Inscripción de su organización en la sección **Directorio de Actores Ambientales** y así ser referente del Observatorio en los temas en los que trabajan y lograr una mayor visibilidad y posicionamiento.
- Envío de inquietudes que no se encuentren en el listado de la sección **Preguntas frecuentes**.
- Sugerencia de **Documentos e Investigaciones** para ser publicados en el Observatorio.
- Publicación de opiniones en cada uno de los indicadores ambientales.
- Participación en los foros, recibir el boletín de indicadores ambientales y notificaciones y oportunidades presentadas en la sección **El Observatorio con la Comunidad**.
- Publicación de eventos, noticias, campañas, alertas y tips ambientales a través de la sección **El Observatorio y las localidades**.

Ingresa a continuación tu **email** para verificar si te encuentras registrad@ en nuestra base de datos y así comenzar tu inscripción.

Consultar

Cuadro de verificación

Volver

4. Ingresa en el cuadro tu correo electrónico (E-mail) y haz clic en el botón “**Consultar**”*.

Ingresa a continuación tu **email** para verificar si te encuentras registrad@ en nuestra base de datos y así comenzar tu inscripción.

Consultar

Volver

**Si aparece un mensaje donde se informa que ya te encuentras registrado, haz [clic aquí](#) para conocer el procedimiento de recuperación de contraseña.*

5. Si tu correo electrónico (E-mail) no se encuentra registrado, el sistema presenta un mensaje donde se recomienda diligenciar el formulario de registro.

Completa la información solicitada, haz clic en el cuadro **Acepto los términos y condiciones** y finalmente clic sobre el botón **“Enviar”**.

Tu correo electrónico no se encuentra registrado!

Diligencia el siguiente formulario para acceder a los servicios anteriormente mencionados.
Todos los campos son obligatorios.

Correo electrónico
<input type="text"/>
<small>Ingresar tu correo electrónico "usuario@dominio.com"</small>
Contraseña
<input type="password"/>
<input type="password"/>
Nombres
<input type="text"/>
Apellidos
<input type="text"/>
Día de nacimiento
<input type="text"/>
Mes de nacimiento
<input type="text"/>
Año de nacimiento
<input type="text"/>
Sexo
<input type="text"/>
Nivel Académico
<input type="text"/>

Profesión u ocupación

Teléfono

Dirección

Localidad

Explica tu motivación para registrarte en el Observatorio Ambiental de Bogotá

Área de interés donde te gustaría participar

<input type="checkbox"/> Agua	<input type="checkbox"/> Ruralidad
<input type="checkbox"/> Aire	<input type="checkbox"/> Planeación y ecourbanismo
<input type="checkbox"/> Suelo	<input type="checkbox"/> Gestión ambiental empresarial
<input type="checkbox"/> Vegetación y arbolado urbano	<input type="checkbox"/> Ruido
<input type="checkbox"/> Fauna	<input type="checkbox"/> Publicidad exterior
<input type="checkbox"/> Ecosistemas	<input type="checkbox"/> Producción más limpia
<input type="checkbox"/> Educación ambiental	<input type="checkbox"/> Cambio climático
<input type="checkbox"/> Control para la calidad ambiental	<input type="checkbox"/> Gestión del riesgo
<input type="checkbox"/> Movilidad sostenible	

Acepta los términos y condiciones ☐

Consulte los [Términos y Condiciones del Observatorio Ambiental de Bogotá](#)

Enviar

6. Aparecerá un mensaje que indica que el Observatorio enviará por correo electrónico la autorización para que puedas acceder a la plataforma.

Gracias por registrarte

Gracias por registrarte, en breve recibirás a tu correo electrónico la autorización para acceder a la plataforma. En caso de dudas contáctanos en info.oab@ambientebogota.gov.co

Volver



ALCALDÍA MAYOR
DE BOGOTÁ D.C.



SECRETARÍA DISTRITAL DE AMBIENTE

7. En el mensaje de solicitud de usuario que recibes por correo, se informa sobre el nombre de usuario para acceder a los beneficios/servicios del Observatorio.



En este mensaje también se comparte la Guía de Publicación que ofrece las recomendaciones para generar información en este sitio web, y el enlace del Observatorio para ingresar directamente y diligenciar tu nombre de usuario y contraseña.

8. Para acceder a los beneficios/servicios del Observatorio, haz clic en el botón **“Ingresa”** que se encuentra ubicado en la parte superior de la pantalla.



9. Digita el correo electrónico y contraseña (recuerda que ésta la asigna cada persona en el formulario de registro) y haz clic en **“Entrar”**.



10. De esta manera accedes a los beneficios/servicios del Observatorio.







Administración de Información

Bienvenid@!

Localidad: Suba

Esta sección te ayudará a localizar los distintos contenidos en forma de listado para facilitarte la administración de los mismos en el portal Web.

Recuerda que la información que cargues corresponde a la Localidad **Suba**, la cual esta asociada a tu información de registro

-  Gestiona tu cuenta
-  Administra tus contenidos
-  Administrar tus documentos
-  Administrar sitios Web
-  Administrar Vídeos
-  Administrar Proyectos ambientales escolares (PRAE)

[Clic aquí para conocer los pasos de administración de tu información.](#)